

KAV-Veranstaltung Alters- und Pflegeheime 2015

**Modelle der Finanzierung von Heimen aus Sicht
Heimbetreiber**

Inhalt



1. Domicil
2. Pflegemarkt
3. Finanzierung
4. Teil- und Vollpauschale
5. Qualitätsindikator Medikamente
6. Projekte Domicil

1. Domicil

- 20 Standorte im Kanton Bern
- 1'000 Pflegebetten, 500 Wohnungen
- 1'450 Mitarbeitende, davon rund 60 % Pflegende
- 12 Häuser mit Teilpauschale
8 Häuser mit Vollpauschale
- In der Regel praktizierende Hausärzte als Heimärzte

2. Pflegemarkt

Zeithorizont: 2040

- Stark wachsende Nachfrage:
80-jährige: von 400'000 auf 880'000
- Zunahme Polymorbidität und Demenz:
Demenzranke: von 117'000 auf 300'000
- Wachstum Angebot:
Pflegeplätze: von 92'000 auf 144'000
- Zunehmende wirtschaftliche Bedeutung:
Anteil BIP: von 1.3 % auf 4 bis 5 %

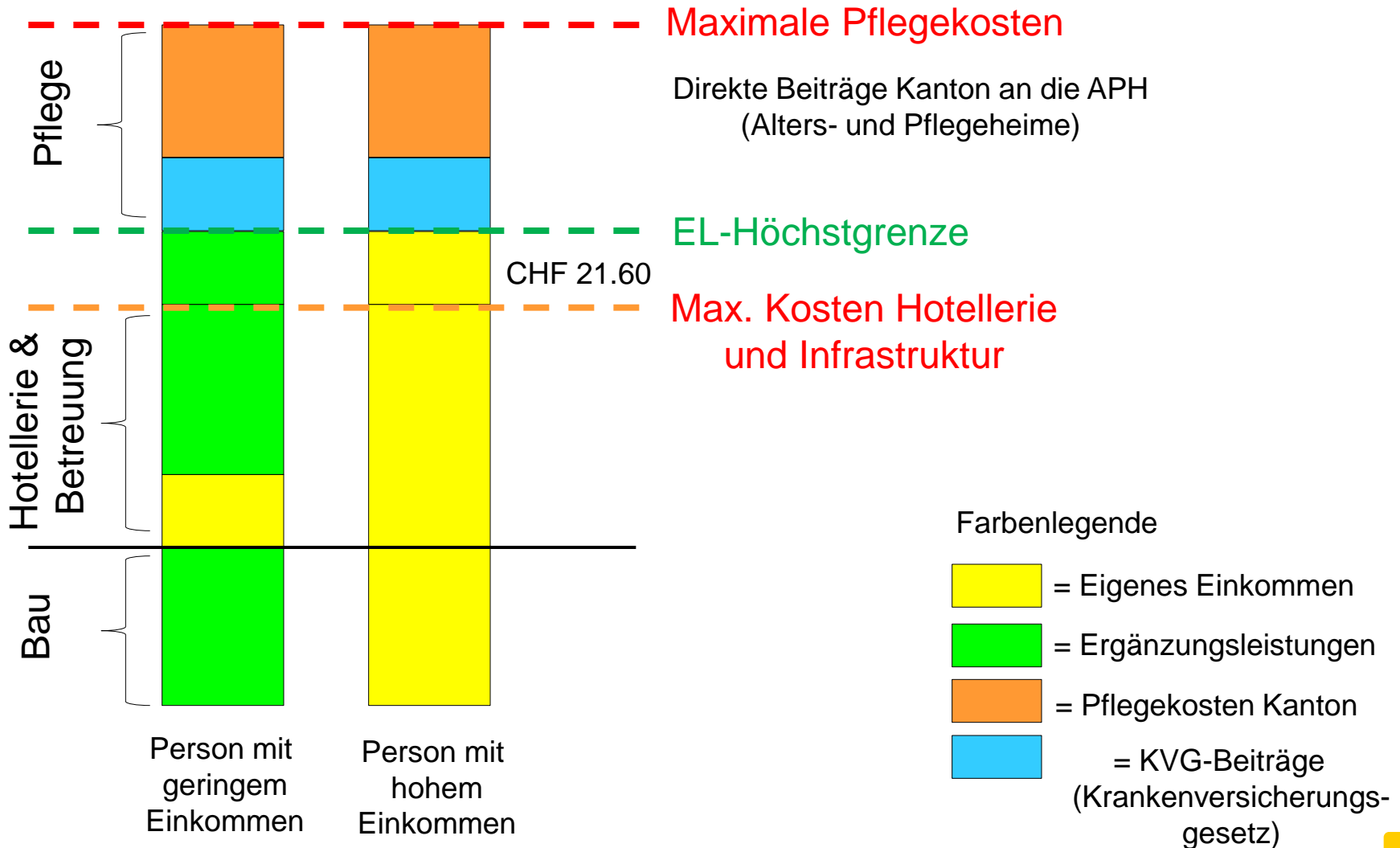
2. Pflegemarkt (Fortsetzung)

Zeithorizont: 2040

Herausforderungen

- Zunehmende Regulierung
- Genügend Fachkräfte (Mediziner, Pflegende):
Vollzeitstellen heute 87'000
zusätzlich 48'000 bis 71'000 Fachkräfte
- Finanzierung des Alters:
Grenzen der Sozialversicherung, neue Modelle (z.B. avenir suisse)
- Investitionsbedarf Infrastruktur:
CHF 18.4 Mia.
- Neue Wohnformen

3. Finanzierung



3. Finanzierung (Fortsetzung)

Kostenobergrenzen 2015

Infrastruktur	Hotellerie/ Betreuung	Stufen	Pflege				EL- Obergrenzen
			Anteil Krankenkasse	maximaler Anteil Bewohner/in	maximaler Anteil Kanton	Kostenobergrenzen Pflege	
Für alle Stufen: 31.60	Für alle Stufen: 129.85	0	-	-	-	-	161.45
		1	9.-	1.45	-	10.45	162.90
		2	18.-	13.35	-	31.35	174.80
		3	27.-	21.60	3.70	52.30	183.05
		4	36.-	21.60	15.60	73.20	183.05
		5	45.-	21.60	27.50	94.10	183.05
		6	54.-	21.60	39.40	115.00	183.05
		7	63.-	21.60	51.30	135.90	183.05
		8	72.-	21.60	63.25	156.85	183.05
		9	81.-	21.60	75.15	177.75	183.05
		10	90.-	21.60	87.05	198.65	183.05
		11	99.-	21.60	98.95	219.55	183.05
12	108.-	21.60	110.90	240.50	183.05		
Für alle Stufen: 161.45							

EL-Obergrenze = Infrastruktur/Hotellerie/Betreuung + Anteil Pflege Bewohner/in

4. Teil- und Vollpauschale

Inbegriffen

- Teilpauschale:
Mittel und Gegenstände (MiGel)
- Vollpauschale:
Mittel und Gegenstände (MiGel)
Ärztliche Untersuchungen und Behandlungen, medizinisch-technische,
diagnostische, therapeutische Leistungen (KVG)
Verordnete, kassenpflichtige Arzneimittel gemäss Spezialitätenliste (SL)

4. Teil- und Vollpauschale (Fortsetzung)

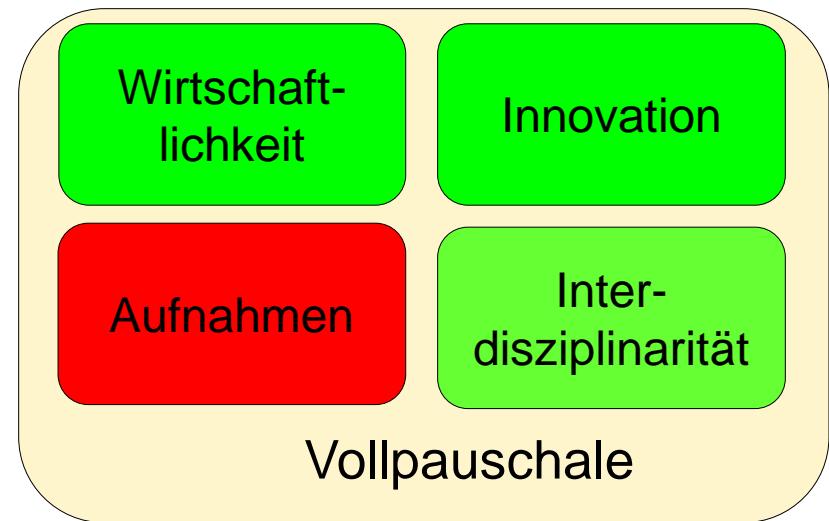
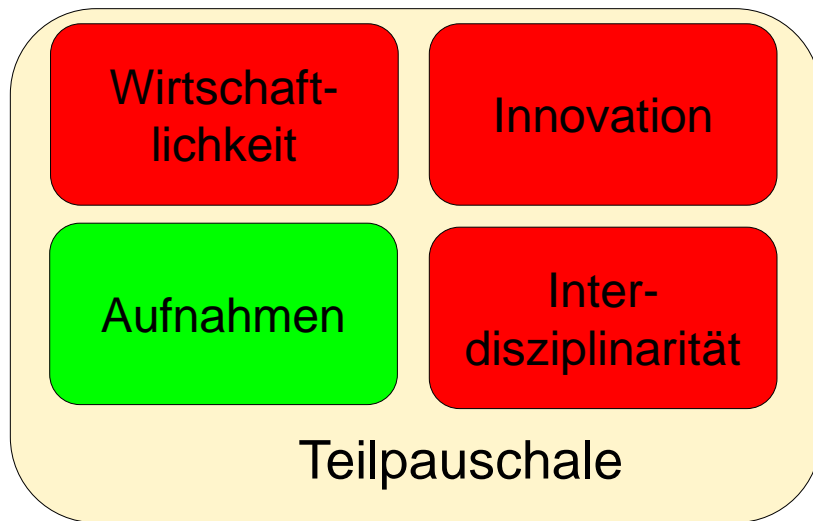


Pauschalen Krankenkassen 2015

Stufen	Pflege- anteil KK	MiGeL	Arzt / Medi / Therapie	Teilpauschalen (Pflege + MiGeL)	Vollpauschalen (Pflege + MiGeL + Arzt/Medi/Therapie)
1	9.00	0.35	2.55	9.35	11.90
2	18.00	0.70	5.10	18.70	23.80
3	27.00	1.05	7.65	28.05	35.70
4	36.00	1.40		37.40	47.60
5	45.00	1.75	12.75	46.75	59.50
6	54.00	2.10	15.30	56.10	71.40
7	63.00	2.45	17.85	65.45	83.30
8	72.00	2.80	20.40	74.80	95.20
9	81.00	3.15	22.95	84.15	107.10
10	90.00	3.50	25.50	93.50	119.00
11	99.00	3.85	28.05	102.85	130.90
12	108.00	4.20	30.60	112.20	142.80

4. Teil- und Vollpauschale (Fortsetzung)

Anreize und Fehlanreize



Anreize



Fehlanreize

5. Qualitätsindikator Medikamente

Bewohnerinnen und Bewohner mit 9 und mehr Wirkstoffen

- Vollpauschale: 38 %
Extreme: 13 % / 51 %
- Teilpauschale: 38 %
Extreme: 26 % / 68 %

Sind Wechselwirkungen bei der Verabreichung von 9 und mehr Wirkstoffen noch transparent?

6. Projekte Domicil

Bearbeitung Medikamentenprozesse bei Domicil

- Phase 1: Sicherstellung Qualitätssicherungssystem
 Erfüllung der gesetzlichen Grundlagen
 Erstellung und Umsetzung des QSS-Handbuches

- Phase 2: Erarbeitung Gesamtlösung für Vollpauschalen-Häuser
 Steigerung von Wirtschaftlichkeit und Qualität
 Einheitlicher Einkauf von 5 Leistungspaketen:
 - Pharmazeutische Betreuung
 - Logistik
 - Abrechnung mit Krankenkassen
 - Prozessentwicklung
 - Verblisterung